

2
0
2
5

Reporte Semanal

Semana del 21 al 24 de octubre



Financiero

Bs. 3.411,97



12,04%

Industrial

Bs. 416,26



6,11%

IBC

Bs. 1.631,36



11,26%

N° de Operaciones

4.461

N° de Acciones

5.721.604

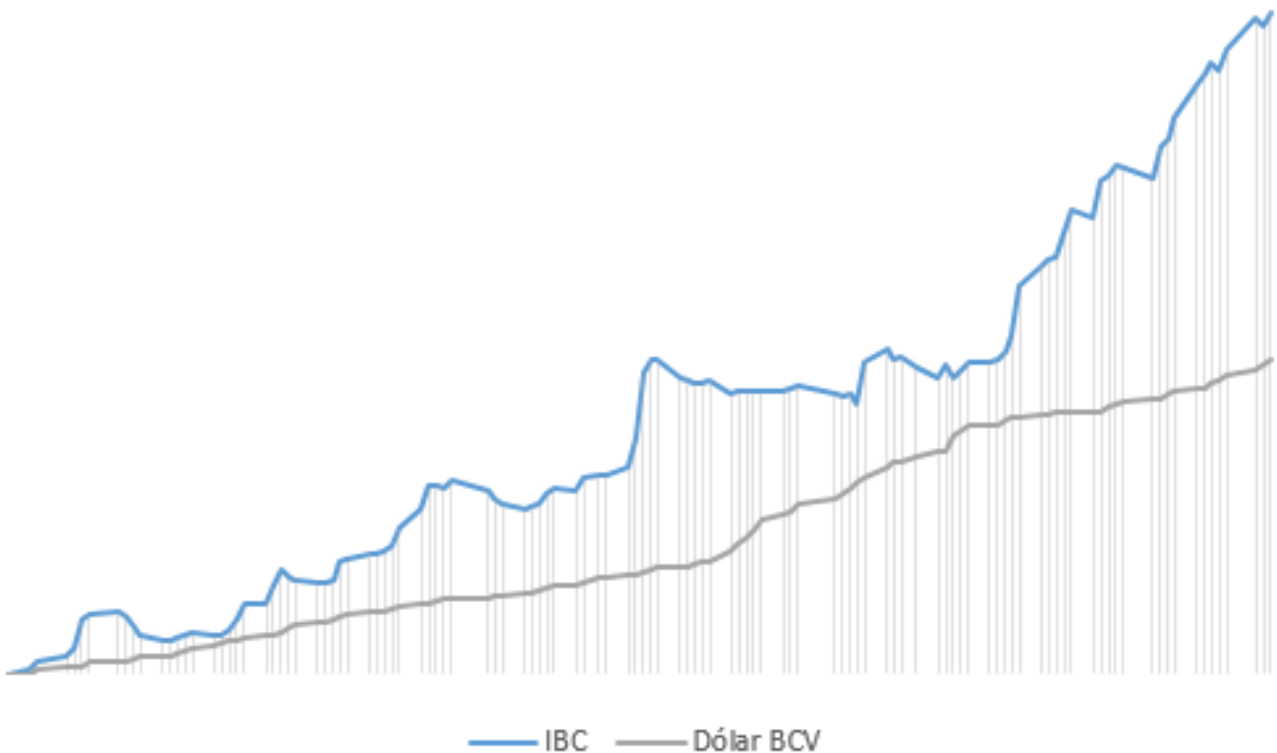
Bs. negociados

Bs. 363.998.849,66

Equivalencia en US\$

\$ 1.713.624,29

Comportamiento del Mercado de Valores desde el 30/12/24 al 24/10/25



1.266,52%



312,86%

Movimiento Renta Variable

Acciones

Nombre	Símbolo	17-oct	24-oct	Variación
GRUPO ZULIANO, C.A.	GZL	58,95	92,50	56,91%
FABRICA NACIONAL DE CEMENTOS, C.A.	FNC	28,97	45,00	55,33%
INVERSIONES CRECEPYMES, C.A. CLASE "B"	ICP.B	10,94	14,50	32,54%
C.A.NAC.TELF.VZLA. (CANTV) CLASE "D"	TDV.D	97,00	119,99	23,70%
MERCANTIL SERV. FINC. CLASE "A"	MVZ.A	1.348,99	1.649,00	22,24%
PROAGRO C.A.	PGR	45,90	54,99	19,80%
C.A. RON SANTA TERESA CLASE "B"	RST.B	63,00	74,80	18,73%
CORIMON, C.A.	CRM.A	119,00	137,00	15,13%
MERCANTIL SERV. FINC. CLASE "B"	MVZ.B	1.310,00	1.498,00	14,35%
BANCO PROVINCIAL, S.A. BCO. UNIVERSAL	BPV	49,40	56,00	13,36%
DOMINGUEZ & CIA., S.A.	DOM	138,00	155,00	12,32%
PRODUCTOS EFE S.A.	EFE	31,00	34,80	12,26%
BANCO DE VENEZUELA, S.A. BCO.UNIVERSAL	BVL	289,90	320,00	10,38%
PROTINAL C.A.	PTN	170,00	187,00	10,00%
(*) C.A. RON SANTA TERESA	RST	72,75	79,85	9,76%
BANCO NACIONAL DE CREDITO, C.A.BCO.UNIV.	BNC	401,00	435,00	8,48%
MANUFACTURAS DE PAPEL, C.A. (MANPA) SACA.	MPA	12,50	13,49	7,92%
PIVCA PROMOTRA INV. Y VALORES CLASE "B"	PIV.B	8.400,00	8.799,00	4,75%
BOLSA DE VALORES DE CARACAS, C.A.	BVCC	144,45	150,00	3,84%
SIVENSA, S.A	SVS	80,50	82,00	1,86%
INVACA INVESTMENT COMPANY, S.A.C.A. CLASE "B"	IVC.B	159,00	160,00	0,63%
ALALZA INVERSIONES, C.A. CLASE "B"	ALZ.B	37,00	37,00	0,00%
ARCA INMUEBLES Y VALORES C.A. CLASE "B"	ARC.B	275,00	275,00	0,00%
CORP.GRUPO QUIMICO, C.A.	CGQ	390,00	390,00	0,00%
CORP. INDUSTRIAL DE ENERGIA CA SACA	CIE	0,14	0,14	0,00%
GRUPO MANTRA CORP, C.A. CLASE "B"	GMC.B	1.800,00	1.800,00	0,00%
VENEALTERNATIVE, S.A. CLASE "B"	VNA.B	61,00	61,00	0,00%
C.A. TELARES DE PALO GRANDE	TPG	6,59	6,50	-1,37%
INVACA INVESTMENT COMPANY, S.A.C.A. CLASE "A"	IVC.A	360,00	350,00	-2,78%
ENVASES VENEZOLANOS S.A.	ENV	245,00	230,00	-6,12%
BANCO DEL CARIBE, C.A. BCO. UNIV. CLASE "A"	ABC.A	375,00	325,00	-13,33%
CERAMICA CARABOBO, SACA	CCR	3.990,00	3.256,00	-18,40%

Fondos

Nombre	Símbolo	17-oct	24-oct	Variación
FIVENCA F.C.P. CLASE "A"	FFV.A	39,00	39,00	0,00%
FIVENCA F.C.P. CLASE "B"	FFV.B	39,00	39,00	0,00%
IMPULSA VENTURE CAPITAL, C.A. CLASE "B"	IMP.B	1.262,27	1.262,27	0,00%
PC-IBC F.M.I.C.C.	PER	13,00	13,00	0,00%
RENDIVALORES F.M.I.C.C.	RFM	10,01	10,01	0,00%
FONDO PETROLIA, C.A. CLASE "B"	PCP.B	105,00	92,99	-11,44%
MONTESCO CAPITAL GLOBAL, C.A	MTC.B	100,89	81,00	-19,71%

(*) Acción con mayor monto transado en la semana

Movimiento Renta Fija

Papeles Comerciales

Día	Nombre	Operaciones	Valor Nominal	Precio	Monto Negociado
21-oct	DERNIER COSMETICS, 25-I, S-1	2	USD 84.000	100%	Bs. 17.463.079,20
22-oct	FORUM SUP. MAY., 25-I, S-1	2	USD 13.502	100%	Bs. 2.839.234,32
23-oct	FORUM SUP. MAY., 25-I, S-1	1	USD 51.648	100%	Bs. 10.974.358,14
24-oct	DAYCO TELECOM, 25-II, S-1	1	USD 7.500	100%	Bs. 1.608.142,50
24-oct	DÉS. TEC. RIDERY. 2025, S-1	1	USD 20.000	100%	Bs. 4.288.380,00

Obligaciones al Portador

Día	Nombre	Operaciones	Valor Nominal	Precio	Monto Negociado
24-oct	PIVCA PROM. I. Y V., 25-I, S-1	1	USD 110.000	100%	Bs. 23.586.090,00

Títulos de Participación Nominativos

Día	Nombre	Operaciones	Valor Nominal	Precio	Monto Negociado
22-oct	FIVENCA SOC. TIT, 24, S-IV	3	USD 92.500	100%	Bs. 19.451.131,25
24-oct	FIVENCA SOC. TIT, 24, S-IV	1	USD 32.500	100%	Bs. 6.968.617,50

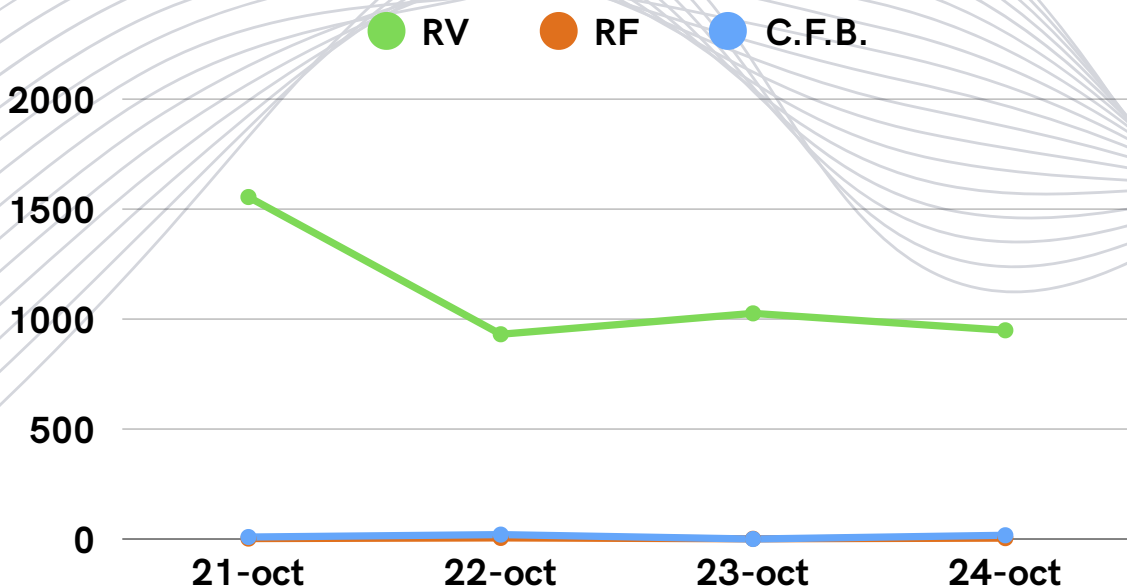
Movimiento Otros Bienes

Certificados de Financiamiento Bursátil

Día	Nombre	Operaciones	Valor Nominal	Precio	Monto Negociado
21-oct	CLÍNICA IDET, C.A.	1	USD 50.000	101,51%	Bs. 10.551.649,82
21-oct	OMYA ANDINA, S.A.S.	2	USD 55.547	97,36%	Bs. 11.243.012,96
21-oct	PUROLOMO, C.A.	4	USD 142.168	97,36%	Bs. 28.775.571,43
21-oct	CREDIMPORT SERVICE, C.A.	1	USD 4.550	96%	Bs. 908.080,12
21-oct	CREDIMPORT SERVICE, C.A.	1	USD 32.305	92,8%	Bs. 6.232.456,55
22-oct	C.F.B. C3309A	1	USD 13.777	97%	Bs. 2.810.150,14
22-oct	C.F.B. C3310A	1	USD 26.884	98,3%	Bs. 5.557.129,74
22-oct	C.F.B. C3311A	1	USD 5.640	97%	Bs. 1.150.413,50
22-oct	C.F.B. C3312A	1	USD 10.324	97%	Bs. 2.105.827,83
22-oct	C.F.B. C3313A	1	USD 23.314	97%	Bs. 4.755.450,42
22-oct	C.F.B. C3314A	1	USD 37.117	97%	Bs. 7.570.903,89
22-oct	FORUM SUPER MAYORISTA, C.A.	3	USD 1.478.517	99%	Bs. 307.797.188,54
22-oct	TRAKI DISTRIBUIDORA, C.A.	2	USD 670.716	96,5%	Bs. 136.103.442,97
22-oct	C.F.B. C3320A	1	USD 12.405	97,2%	Bs. 2.535.514,89
22-oct	C.F.B. C3321A	1	USD 1.403	96%	Bs. 283.225,29
22-oct	C.F.B. C3322A	1	USD 15.040	96%	Bs. 3.036.142,85
22-oct	AUTOMERCADOS PLAZA'S, C.A.	1	USD 431.078	98,4%	Bs. 89.197.788,98
22-oct	COMERCIALIZADORA CLOW WORK, C.A.	1	USD 86.747	97%	Bs. 17.694.134,75
22-oct	C.F.B. C3325A	1	USD 1.244	97%	Bs. 253.743,69
22-oct	C.F.B. C3326A	1	USD 1.040	97%	Bs. 212.132,99
22-oct	GRUPO CASHEA VE, C.A.	1	USD 258.505	99,08%	Bs. 53.858.974,15
22-oct	GRUPO CASHEA VE, C.A.	1	USD 374.614	98,1%	Bs. 77.278.047,85
24-oct	CLÍNICA IDET, C.A.	1	USD 50.000	102,13%	Bs. 10.949.306,24
24-oct	C.F.B. C3017A	1	USD 50.000	102,13%	Bs. 10.949.306,24
24-oct	C.F.B. C3329A	1	USD 480	97%	Bs. 99.833,49
24-oct	REPRESENTACIONES ULAB 24, C.A.	1	USD 117.150	97%	Bs. 24.365.610,27
24-oct	TOP GROUP, C.A.	2	USD 598.760	95%	Bs. 121.966.244,42
24-oct	REDEVITAL COMERCIALIZADORA, C.A.	3	USD 1.149.658	99,6%	Bs. 245.522.484,63
24-oct	C.F.B. C3336A	1	USD 3.334	97%	Bs. 693.426,76
24-oct	C.F.B. C3337A	1	USD 109	97%	Bs. 22.670,52
24-oct	C.F.B. C3338A	1	USD 8.105	97%	Bs. 1.685.730,02
24-oct	C.F.B. C3339A	1	USD 108.182	99%	Bs. 22.964.313,50
24-oct	C.F.B. C3340A	1	USD 89.811	97,85%	Bs. 18.843.155,34
24-oct	CORPORACIÓN UNIVERSAL TECHNOLOGY XXI, C.A.	1	USD 249.819	97,85%	Bs. 52.414.272,45
24-oct	CLÍNICA IDET, C.A.	1	USD 80.000	100%	Bs. 17.153.520,00
24-oct	C.F.B. C3348A	1	USD 20.000	100%	Bs. 4.288.380,00

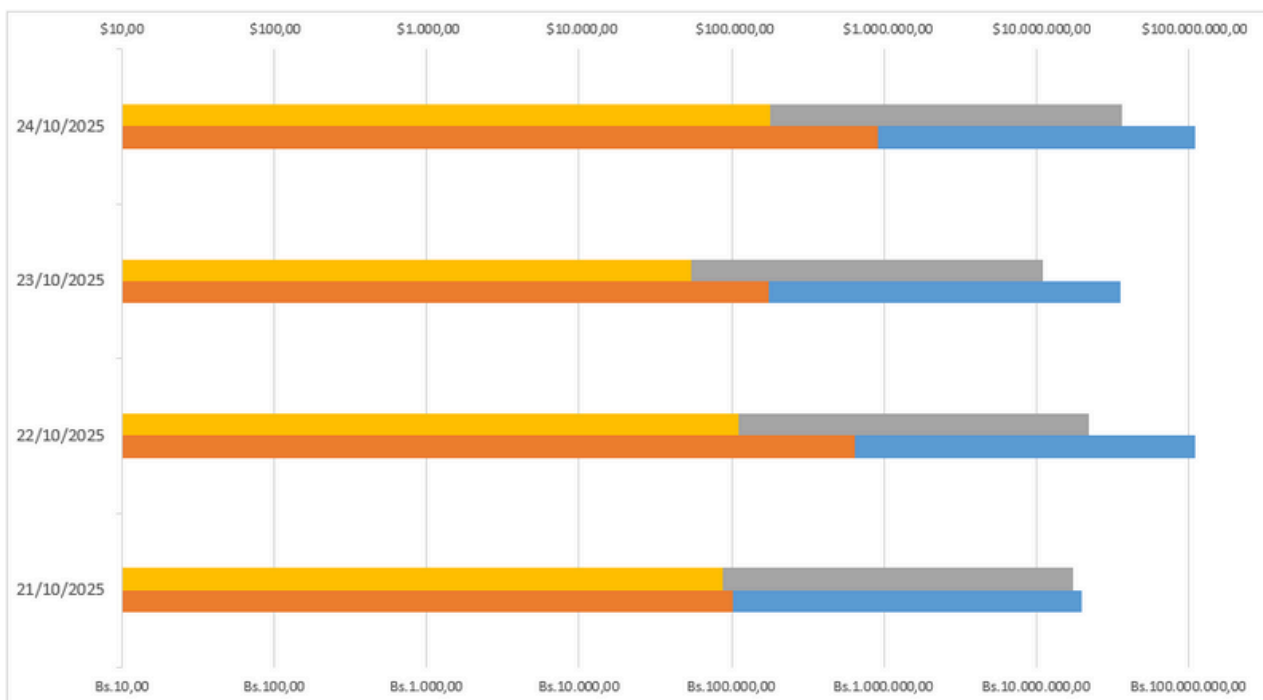


No. de Operaciones Realizadas



Resumen de Montos Transados

- TOTAL DE BS EN RENTA VARIABLE: BS. 363.998.849,66
- TOTAL DE \$ EN RENTA VARIABLE: \$ 1.713.624,29
- TOTAL DE BS EN RENTA FIJA: BS. 87.179.032,90
- TOTAL DE \$ EN RENTA FIJA: \$ 411.650,00



¿Qué ocurrió en la semana?



Venezuela Mobility Ventures Sociedad en Promoción, convoca a una Asamblea Constitutiva a celebrarse el próximo 30 de octubre, con el objeto de, entre otros:

- Conocer el reporte sobre suscripción del capital social de la empresa.
- Aprobación de los estatutos sociales.
- Discutir y aprobar el nombramiento de la Junta Directiva y Comisarios.



Envases Venezolanos, S.A., como resultado de la Asamblea de Accionistas celebrada el pasado 21 de octubre, se decretó un Dividendo en Efectivo por Bs. 0,30 por cada acción en tenencia.

- **FLTB:** 29 de octubre de 2025
- **FERB:** 6 de noviembre de 2025



@stateravalores



www.statera.com.ve